



## Беспроводной пульт дистанционного управления (Брелок)

Компактный пульт ДУ удобно использовать и носить с собой. Вы можете повесить брелок на ключи от дома, кошелек и т.д.

Воспользовавшись брелоком, вы сможете охранную систему на расстоянии поставить на полную / частично охрану, снять с охраны, а так же подать тревогу SOS.

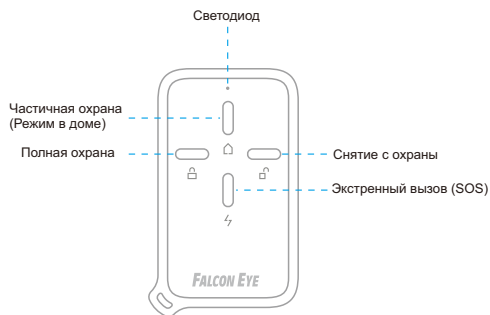
### Светодиодная индикация

#### Светодиод мигает:

Передача сигнала к охранной панели управления.

#### Светодиод не светится:

Низкий уровень заряда батареи, замените элемент питания.



### Технические характеристики


Название продукта:	Беспроводной пульт дистанционного управления (Брелок)
Модель No.:	FE-100RC
Источник питания:	Батарейки 6V CR2016 - 2шт.
Дальность действия:	до 80 м
Радиочастота:	433MHz
Материал корпуса:	АВС-пластик
Условия эксплуатации:	Температура: -10 °С ~ +55 °С Влажность: <80%
Размер (Д x Ш x В):	35x60x12мм

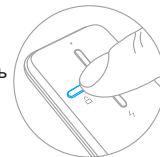
Подключение Беспроводного пульта дистанционного управления (Брелок) к панели управления: Перед использованием новый брелок должны быть зарегистрированы в панели управления. Порядок действий по регистрации оборудования читайте в руководстве по охранной системе.

### Клавиши управления



#### Полная охрана

Перед выходом из дома, нажмите кнопку «» (поставить систему на полную охрану), контрольная панель управления начнет в течении 30 сек. подавать каждые 3 секунды сигналы, сигналы учтятся при приближения к последним 5 секундам пребывания (сообщая, что пора покинуть помещение). При срабатывании детектора установленного в зоне: «Нормальная зона», контрольная панель включит тревогу и приступит к оповещению абонентов записанных памяти в контрольной панели.




#### Снятие с охраны

Перед входом в дом, нажмите кнопку «» снять с охраны.

После Вы сможете попасть в дом не вызывая тревоги, или нажав на кнопку отключить тревогу.




#### Частичная охрана (Режим в доме)

Находясь дома, нажмите кнопку «» (поставить систему на частичную охрану), контрольная панель управления встанет на охрану и не будет реагировать на детекторы, установленные в зоне: «Домашняя зона»



#### Экстренный вызов (SOS)

При возникновении чрезвычайной ситуации, не зависимо от того в каком состоянии находится охранная система. Нажмите кнопку «» и панель отправит всем зарегистрированным пользователем тревожное сообщение.

